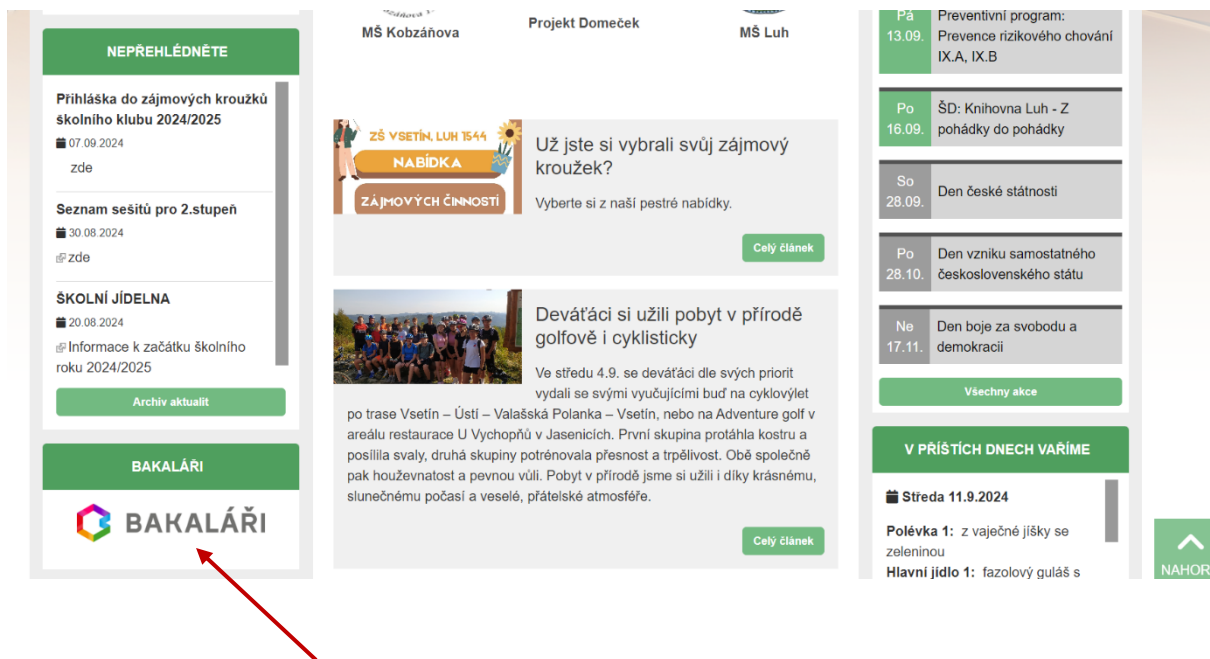


Kontrola osobních údajů

Systém Bakaláři lze spustit ve **webové i mobilní aplikaci**. Doporučujeme používat obě možnosti přihlášení do systému Bakaláři, mobilní aplikace je novější a přehlednější především pro zobrazení aktuálních změn a upozornění na ně (např. nové známky, nové zprávy). Naopak webová aplikace může být přehlednější např. pro oblast detailnějšího prostudování známek dítěte, lze zde provádět změny hesla. Webová a mobilní aplikace jsou mírně odlišné, např. ikonky jsou umístěny jinak, upozornění na novinky jsou jiné, detail zadaných známek je také zobrazován odlišně.

Pro přihlášení **do webové aplikace** v internetovém prohlížeči zadáme webovou stránku naší školy skolaluh.cz a v levém sloupci klikneme na ikonu Bakaláři.



Zobrazí se nám přihlašovací pole

na webové stránce

<https://skolaluh.bakalari.cz/bakaweb/Login>

Zadáme uživatelské jméno, heslo a přihlásíme se.

The image shows the login page for the Bakaláři system. At the top, there is the Bakaláři logo and the text 'Základní škola Vsetín, Luh 1544, příspěvková organizace'. Below this, there is a login form with two input fields: 'Uživatelské jméno' (Username) and 'Heslo' (Password). There are also two checkboxes: 'Zapamatovat' (Remember me) and 'Zapomenuté heslo' (Forgot password). A green 'Přihlásit' (Login) button is located below the form. At the bottom, there is a message 'Vyzkoušejte aplikaci Bakaláři na svém chytrém telefonu' (Try the Bakaláři app on your smart phone) and two buttons for downloading the app: 'GET IT ON Google play' and 'Available on the App Store'.

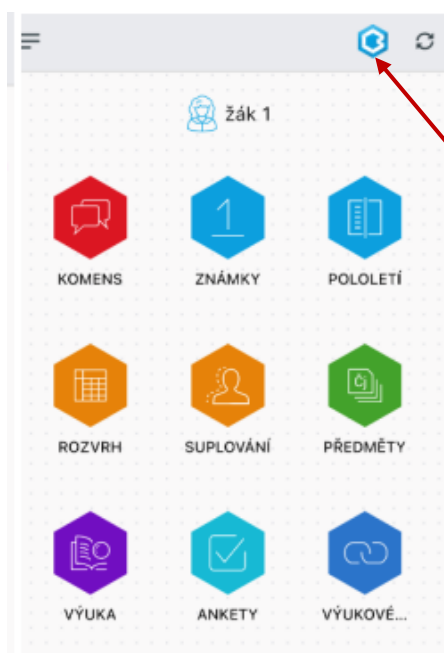
Přehled osobních údajů se zobrazí po rozkliknutí záložky Osobní údaje na levé straně obrazovky. Zobrazeny jsou osobní údaje žáka a zákonných zástupců, jejich kontaktní údaje a adresa.

The screenshot shows the 'Přehled osobních údajů' (Personal Data Overview) page in the BAKALÁŘI system. The page is for a user named '9., Adamec Adam' (parent). The sidebar on the left contains the following items: 'Můj přehled', 'Klasifikace', 'Výuka', 'Osobní údaje' (selected), 'Přehled osobních údajů' (highlighted), 'Volba následné školy', 'Plán akcí', 'Průběžná absence', and 'Ankety'. The main content area has three tabs: 'Základní údaje' (selected), 'Adresy', and 'Zákonní zástupci'. The form contains the following fields:

| | | | |
|----------------------|-----------------|-----------------------|----------|
| Datum narození: | 5.11.2012 | Datová schránka: | |
| Mobilní telefon: | 712345676 | Číslo pasu: | |
| E-mailová adresa: | adamec@skola.cz | Evidenční číslo žáka: | 2014_001 |
| Okres narození: | Hradec Králové | Jméno: | Adam |
| Kód ZP: | 204 | Příjmení: | Adamec |
| Číslo obč. průkazu: | | | |
| Telefon, icq, skype: | 123456789999 | | |

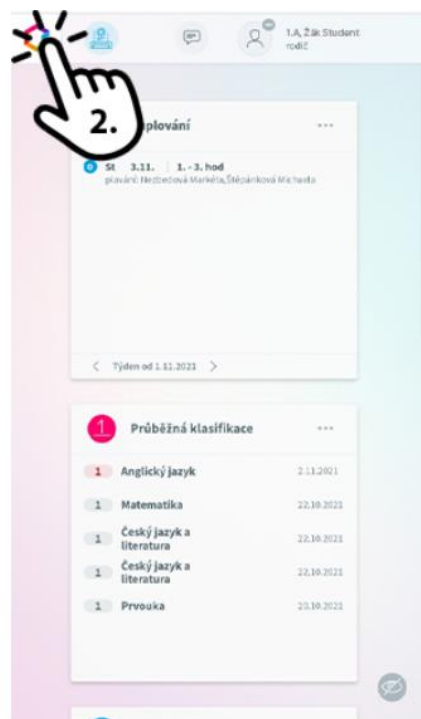
Zde zkontrolujeme aktuálnost údajů a v případě, že je potřeba některý z údajů změnit, napíšeme přes KOMENS v Bakalářích zprávu třídnímu učiteli.

Pro přihlášení **do mobilní aplikace** je potřeba stáhnout do Vašeho telefonu mobilní aplikaci Bakaláři OnLine v Google play nebo App Store.



Po přihlášení se přepneme do webového rozhraní kliknutím na ikonu Bakaláři v horním pravém rohu.

Pro zobrazení voleb/menu ve webovém rozhraní klikněte na barevné logo na levé straně horní lišty.



V menu zvolíme Osobní údaje a následně přehled osobních údajů. Zde zkontrolujeme aktuálnost údajů a v případě, že je potřeba některý z údajů změnit, napíšeme přes KOMENS v Bakalářích zprávu třídnímu učiteli.

